

SIMPLY CLEVER



## Škoda Octavia II

Montážní návod  
Montageanleitung  
Fitting instructions  
Instrucciones de montaje  
Instructions de montage  
Istruzioni di montaggio  
Monteringsanvisning  
Montageaanwijzing  
Instrukcja montażowa  
Montážny návod

**Vana zavazadlového priestoru**

Kunststoffwanne für Kofferraum

Plastic boot dish

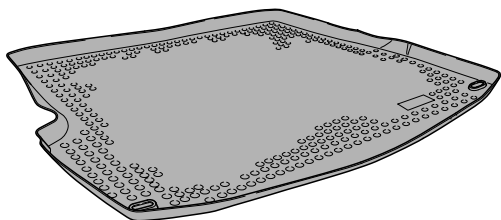
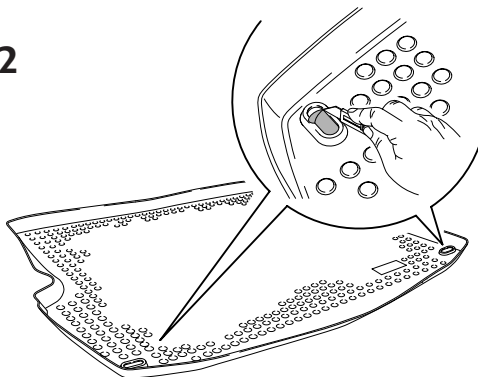
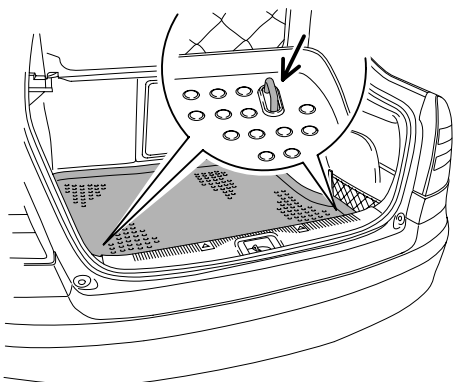
Objednací číslo/ Bestellnummer/ Order Number

**DCE 610 001A**



DCE610001A

Škoda Originální příslušenství  
Škoda Original Zubehör  
Škoda Genuine Accessories

**1****DCE 610 001A****2****3****- CZ -**

Pokyny k údržbě vany.

Vanu čistěte běžnými čistícími prostředky vhodnými na plast. V žádném případě nepoužívejte abrazivní čistící prostředky.

**- DE -**

Anweisungen für die Wartung der Wanne.

Die Wanne mit üblichen für Kunststoff geeigneten Reinigungsmitteln reinigen. Auf keinen Fall abrasive Reinigungsmittel einsetzen.

**- GB -**

Tank maintenance instructions.

Clean the tank with common cleaning agents suitable for plastics. Do not use abrasive cleaning agents in any case.

**- ES -**

Instrucciones de manutención del depósito.

Limpiar el depósito con medios de limpieza corrientes usados para materiales plásticos. No usar en ningún caso medios de limpieza abrasivos.

**- FR -**

Instructions relatives à une maintenance de la cuve.

Nettoyez la cuve à l'aide de moyens à nettoyer courants réservés à des matières plastiques. En aucun cas, n'utilisez pas de moyens à nettoyer abrasifs.

**- IT -**

Istruzioni per la manutenzione della vasca.

Pulite la vasca con i detersivi comuni, adatti per la plastica. In nessun caso non utilizzate i detersivi abrasivi.

**- SV -**

Anvisningar för badkarets skötsel.

Rengör badkaret med vanliga rengöringsmedel lämpliga för plast. Använd aldrig abrasiva rengöringsmedel.

**- NL -**

Aanwijzingen voor het onderhoud van de kuip.

Maak de kuip schoon met gewone schoonmaakmiddelen geschikt voor kunststof. Gebruik in geen geval agressieve schoonmaakmiddelen.

**- PL -**

Zalecenia dotyczące utrzymania wanny.

Wannę należy czyścić zwykłymi środkami do czyszczenia tworzyw sztucznych. W żadnym wypadku nie należy używać środków ściernych.

**- SK -**

Pokyny na údržbu vane.

Vanu čistite bežnými čistiacimi prostriedkami vhodnými na plast. V žiadnom prípade nepoužívajte abrazívne čistiace prostriedky.

**Tento výrobek je shodný s typem schváleným Ministerstvem dopravy České republiky pod číslem schválení ATEST 8SD č.1426.**

Nr. DCE 610 001A/03.2005

© ŠKODA AUTO a. s.

www.skoda-auto.com

www.skoda-auto.cz